

Ružno pače

Lista aktivnosti

- **Ciljana skupina:** 6 + godina
- **Trajanje:** 30–45 minuta
- **Potrebni materijali:**
 - Knjiga „Ružno pače“
 - kartice sa slikama za slaganje slijeda priče
 - lutke ili slike likova iz priče
 - komunikacijska ploča sa simbolima (PECS)
 - kartice s pitanjima i odgovorima.
- **Ključne kompetencije:** opismenjavanje

OPĆI CILJEVI

Ova aktivnost potiče razvoj jezika, vještine pripovijedanja i socijalnu interakciju kroz poznatu i zanimljivu bajku. Uključivanjem AAK alata, poput komunikacijskih ploča sa slikama i vizualne podrške, aktivnost postaje inkluzivna i omogućuje djeci izražavanje i aktivno sudjelovanje. Priče poput Ružnog pačeta pružaju emocionalnu dubinu i prilike za razvoj empatije i samopouzdanja.



IMPLEMENTACIJA

1. Čitanje priče i uvod

Pročitajte priču *Ružno pače* naglas. Djeci koja koriste AAK prikažite simbole s likovima, mjestima i emocijama iz priče.

2. Slaganje slijeda priče

Nakon čitanja, podijelite kartice sa slikama koje prikazuju glavne događaje.

Djeca samostalno ili u malim skupinama slažu slike prema točnom redoslijedu. Koristite komunikacijske ploče i verbalne upute za lakše razumijevanje.

3. Igra uloga s lutkama

Predstavite lutke ili likove iz priče. Pozovite djecu da odglume prizore ili izmisle vlastitu verziju priče. Djeca koja koriste AAK mogu birati rečenice i izraze pomoću komunikacijskih ploča.

4. Pitanja i razgovor o priči

Koristite kartice s pitanjima za poticanje rasprave. Primjeri pitanja: „Kako se osjećalo pače?“, „Što se dogodilo prvo?“, „Što bi ti učinio/la da si bio/bila pače?“. AAK alati pomažu djeci da lakše odgovore i izraze svoje mišljenje.

POTENCIJALNI UČINCI RAZVIJANJA AAK VJEŠTINA

Ova aktivnost potiče komunikaciju. Djeca koja koriste AAK uče koristiti svoje komunikacijske ploče, birati simbole za izražavanje emocija, prepričavanje dijelova priče i sudjelovanje u dijalogu. Kombinacija vizualne podrške i interaktivnog



pripovijedanja doprinosi razvoju vokabulara, rečenica i narativnih vještina – ključnih za razvoj jezika.


OSTALE AKTIVNOSTI

Ova se aktivnost može proširiti na širu tematsku jedinicu o emocijama, identitetu i inkluziji. Moguće je uključiti likovni izražaj (npr. izrada vlastite lutke pačeta), glazbu (pjevanje pjesmica) i učenje o prirodi (životni ciklus patke). Takve međupredmetne poveznice omogućuju dublje razumijevanje i cjelovit pristup učenju, uz nastavak razvoja komunikacijskih vještina u raznim kontekstima.



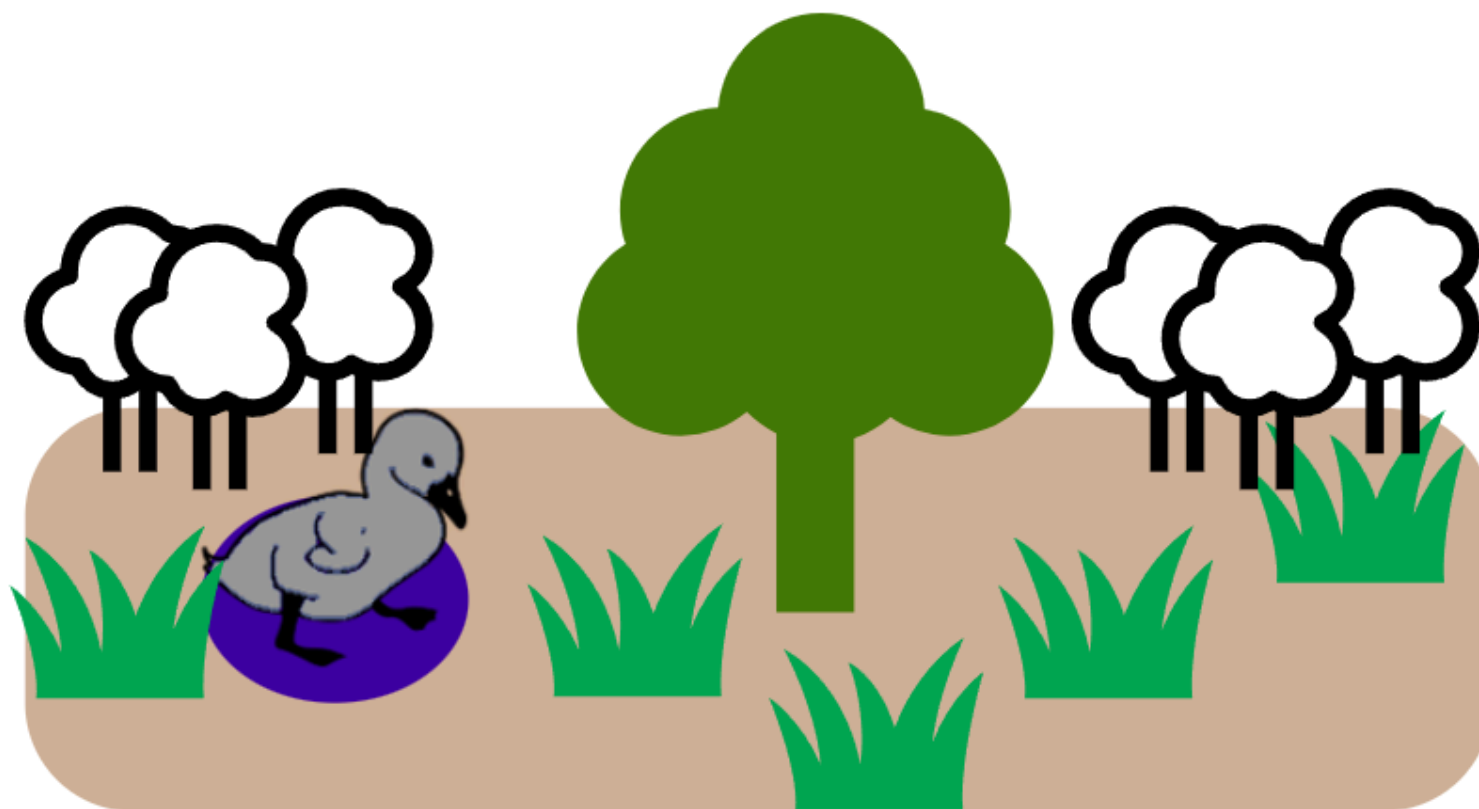
Slikovne kartice za priču u slikama






—


















.....





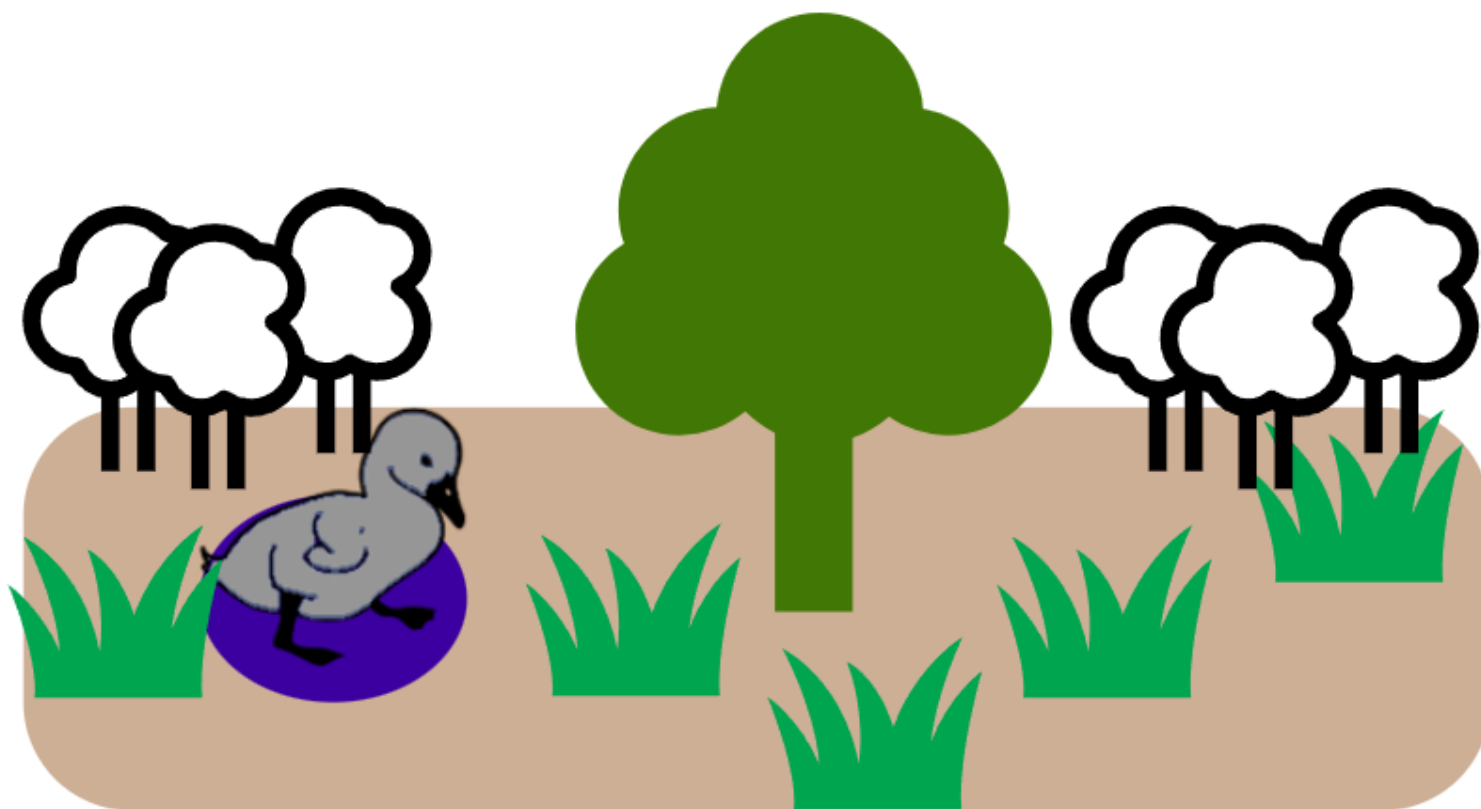
SLIKOVNE KARTICE



KAKO SE RUŽNO PAČE OSJEĆALO?




KAKO BI SE TI OSJEĆAO DA SU RUŽNO PAČE?




KAKO BI SE OSJEĆAO DA SI SAM U ŠUMI?




KOJE GODIŠNJE DOBA VIDIŠ NA SLICI?



TKO JE POMOGAO RUŽNOM PAČETU?



U ŠTO SE RUŽNO PAČE PRETVORILO?



KAKO SE NA KRAJU RUŽNO PAČE OSJEĆALO?



KAKO SE TI OSJEĆAŠ NA KRAJU OVE PRIČE?